

ФЕДЕРАЛЬНОЕ ГОСУДАРСТВЕННОЕ БЮДЖЕТНОЕ ОБРАЗОВАТЕЛЬНОЕ
УЧРЕЖДЕНИЕ ВЫСШЕГО ОБРАЗОВАНИЯ

«ПЕРВЫЙ САНКТ-ПЕТЕРБУРГСКИЙ ГОСУДАРСТВЕННЫЙ МЕДИЦИНСКИЙ
УНИВЕРСИТЕТ ИМЕНИ АКАДЕМИКА И.П. ПАВЛОВА»

МИНИСТЕРСТВА ЗДРАВООХРАНЕНИЯ РФ

УТВЕРЖДЕНО

на заседании кафедры
ФГБОУ ВО ПСПбГМУ им. И.П. Павлова
Анестезиологии и реаниматологии
« 22 » мая 2023 г.,
протокол № 326
заведующий кафедрой
Полушин Ю.С. _____
(ФИО заведующего кафедрой)

**Методические указания для преподавателя
Особенности анестезии в плановой и экстренной абдоминальной
хирургии**

по

Анестезиологии - реаниматологии

(наименование дисциплины)

для
специальности/
направления
подготовки

31.08.02 Анестезиология - реаниматология

(наименование и код специальности)

факультет/
отделение
(при наличии)

Факультет послевузовского образования

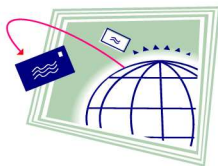
(наименование факультета)

кафедра

Анестезиологии и реаниматологии

(наименование кафедры)

Тема : Клиническая анестезиология
Общая анестезиология
Особенности анестезии в плановой и экстренной
абдоминальной хирургии



1. Место проведения занятия, оснащение

Занятие проводится на кафедре анестезиологии и реаниматологии (37/38 корпус, 1 и 4 этажи).

Оснащение занятия

- мультимедийный проектор
- компьютер (ноутбук)
- обучающие фильмы, презентации
- учебные таблицы и схемы



2. Продолжительность изучения темы

Продолжительность изучения темы:

1 лекция (2 часа) и 1 практическое занятие (4 часа). Итого: 6 часов

Продолжительность данного занятия:

4 академических часа (180 минут)

Хронокарта занятия (план проведения занятия и расчет учебного времени):

1	Тестовый контроль	Конференц-зал	20 минут
2	Знакомство с целью занятия и значением темы. Оценка текущего уровня знаний слушателей.	Учебная комната	40 минут
3	Опрос обучающихся, разбор клинических примеров.	Учебная комната	80 минут
4	Решение ситуационных задач.	Учебная комната	30 минут

5	Подведение итогов занятий.	Учебная комната	10 минут
---	----------------------------	-----------------	----------



Цели занятия:

- Определить исходный уровень знаний слушателей и повысить его в ходе занятия.


На занятии слушатель осваивает следующие компетенции:

Код и наименование
УК-1. Способен критически и системно анализировать, определять возможности и способы применения достижения в области медицины и фармации в профессиональном контексте
УК-3. Способен руководить работой команды, вырабатывая командную стратегию для достижения поставленной цели
УК-4. Способен выстраивать взаимодействие в рамках своей профессиональной деятельности
ОПК-4. Способен проводить клиническую диагностику и обследование пациентов
ОПК-5. Способен назначать лечение пациентам при заболеваниях и (или) состояниях, контролировать эффективность и безопасность
ОПК-9. Способен участвовать в оказании неотложной медицинской помощи при состояниях, требующих срочного медицинского вмешательства
ПК-1. Способен проводить обследования пациентов в целях выявления заболеваний и (или) состояний, требующих оказания скорой специализированной медицинской помощи по профилю "анестезиология-реаниматология" вне медицинской организации
ПК-2. Способен назначать лечение при заболеваниях и (или) состояниях, требующих оказания скорой специализированной медицинской помощи по профилю "анестезиология-реаниматология" вне медицинской организации, осуществлять контроль его эффективности и безопасности
ПК-4. Способен проводить обследование пациента с целью определения операционно-анестезиологического установления диагноза органной недостаточности.
ПК-5. Способен осуществлять проведение анестезиологического пособия пациенту, контроль его эффективности и безопасности; искусственное замещение, поддержание и восстановление временно и обратимо нарушенных функций организма, при состояниях, угрожающих жизни пациента
ПК-6. Способен проводить профилактику развития осложнений анестезиологического пособия, искусственного замещения, поддержания и восстановления временно и обратимо нарушенных функций организма при состояниях, угрожающих жизни пациента
ПК-ЧС. Способен организовать и проводить мероприятия медицинского обеспечения по предупреждению и ликвидации медико-санитарных последствий чрезвычайных ситуаций мирного и военного времени



4. Мотивация

Анестезия в абдоминальной хирургии представляет собой целый раздел анестезиологии. Особенности доступа к органам брюшной полости, наличие жизненно важных органов в ней, особенности иннервации и наличие обильно кровоснабжаемых и иннервируемых зон, а так же влияние органов ЖКТ на пищевой статус пациентов и создают особенности анестезиологического обеспечения и послеоперационного ведения данных пациентов.




5. Межпредметные и внутрипредметные связи

Межпредметные связи



Внутрипредметные связи



6. Задания для самоподготовки

1. Повторить пройденный материал;
2. Освоить предложенную литературу по данной схеме;
3. Составить конспект с таблицами, схемами, рисунками по пройденной теме;
4. Решить предложенные ситуационные задачи;
5. Проверить свои знания по пройденной теме по предложенному списку вопросов для самоподготовки.

Литература, рекомендуемая для самоподготовки

а) основная литература:

1. Анестезиология : национальное руководство : краткое издание / под ред. А. А. Бунятына, В. М. Мизикова. - Москва : ГЭОТАР-Медиа, 2020. - 656 с. - ISBN 978-5-9704-5709-2. - Текст : электронный // URL : <https://www.rosmedlib.ru/book/ISBN9785970457092.html>
2. Анестезиология [Электронный ресурс] : национальное руководство / Под ред. А.А. Бунятына, В.М. Мизикова - М. : ГЭОТАР-Медиа, 2017. - 1104 с. (Серия "Национальные руководства") - ISBN 978-5-9704-3954-8 - Режим доступа:

- <https://www.rosmedlib.ru/book/ISBN9785970439548.html>
3. Анестезиология и реаниматология : учебник / под ред. О. А. Долиной. - 4-е изд. , перераб. и доп. - Москва : ГЭОТАР-Медиа, 2021. - 576 с. : ил. - 576 с. - ISBN 978-5-9704-6114-3. - Текст : электронный // URL : <http://www.studmedlib.ru/book/ISBN9785970461143.html>
4. Основы анестезиологии и реаниматологии: учебник для мед. вузов / Ю.С. Александрович и др.; под ред. чл.-корр. РАМН, профессора Ю. С. Полушина. – 2-е издание, переработанное и дополненное. – СПб.: Издательство Эко Вектор. – 2020. – 629 с.
5. Внезапная сердечная смерть / Бокерия Л. А. , Ревиншвили А. Ш. , Неминуций Н. М. , Проничева И. В. - Москва : ГЭОТАР-Медиа, 2020. - 352 с. (Серия "Библиотека врача-специалиста") - ISBN 978-5-9704-5629-3. - Текст : электронный // URL : <https://www.rosmedlib.ru/book/ISBN9785970456293.html>
6. Водно-электролитный обмен и его нарушения : руководство для врачей / В. Г. Антонов, С. Н. Жерегеля, А. И. Карпищенко, Л. В. Минаева ; под ред. А. И. Карпищенко. - Москва : ГЭОТАР-Медиа, 2022. - 208 с. : ил. - 208 с. - ISBN 978-5-9704-6586-8. - Текст : электронный // URL : <https://www.rosmedlib.ru/book/ISBN9785970465868.html>
7. Инфузионно-трансфузионная терапия : руководство / А. А. Рагимов, Г. Н. Щербакова. - 2-е изд. , доп. - Москва : ГЭОТАР-Медиа, 2021. - 256 с. - (Серия "Библиотека врача-специалиста"). - 256 с. (Серия "Библиотека врача-специалиста") - ISBN 978-5-9704-6177-8. - Текст : электронный // URL : <https://www.rosmedlib.ru/book/ISBN9785970461778.html>

б) дополнительная литература:

1. Интенсивная терапия : национальное руководство : в 2 т. Том 1 / под ред. И. Б. Заболотских, Д. Н. Проценко. - 2-е изд. , перераб. и доп. - Москва : ГЭОТАР-Медиа, 2021. - 1136 с. (Серия "Национальные руководства") - ISBN 978-5-9704-6258-4. - Текст : электронный // URL : <https://www.rosmedlib.ru/book/ISBN9785970462584.html>
2. Интенсивная терапия [Электронный ресурс] / под ред. Гельфанда Б.Р., Заболотских И.Б. - М. : ГЭОТАР-Медиа, 2019. - ISBN 978-5-9704-4832-8 - Режим доступа: <https://www.rosmedlib.ru/book/ISBN9785970448328.html>
3. Интенсивная терапия. Т. 1 : национальное руководство / под ред. И. Б. Заболотских, Д. Н. Проценко. - 2-е изд. ,

перераб. и доп. - Москва : ГЭОТАР-Медиа, 2020. - 1136 с. - ISBN 978-5-9704-5017-8. - Текст : электронный // URL : <https://www.rosmedlib.ru/book/ISBN9785970450178.html>

4. Хирургический больной : мультидисциплинарный подход / под ред. Бояринцева В. В. , Пасечника И. Н. - Москва : ГЭОТАР-Медиа, 2020. - 336 с. - ISBN 978-5-9704-5752-8. - Текст : электронный // URL : <https://www.rosmedlib.ru/book/ISBN9785970457528.html>

Вопросы для самоподготовки

1. Топографическая анатомия брюшной аорты.
2. Топографическая анатомия печени и селезенки.
3. Особенности иннервации органов верхнего этажа брюшной полости.
4. Порто-кавальные и кава-кавальные венозные анастомозы. Их взаимосвязь с гемодинамикой.
5. Перитониты. Связь с системным ответом.
6. Кишечная непроходимость. Особенности периоперационного периода и ингаляционной анестезии.
7. Активизация больных и лапаротомия. Сроки и особенности.
8. Асцит и гемодинамика. Тактика со стороны анестезиолога.
9. Особенности операций на поджелудочной железе со стороны анестезиолога-реаниматолога.
10. Реинфузия крови из брюшной полости. Показания, противопоказания. Плюсы и минусы. Техника.